



# PARQUE ESTADUAL FRITZ PLAUMANN

RELATÓRIO DE USO PÚBLICO  
DEZEMBRO/2013

PREPARADO POR:

## ECOPEF

EQUIPE CO-GESTORA DO P. E. FRITZ PLAUMANN

PREPARADO PARA:

## FATMA

FUNDAÇÃO DO MEIO AMBIENTE

## **1. APRESENTAÇÃO**

O presente documento tem por objetivo relatar as principais atividades referente ao Programa de Uso Público desenvolvidas pela ECOPEF - Equipe Co-Gestora do Parque Estadual Fritz Plaumann em cooperação técnica com a FATMA - Fundação do Meio Ambiente em prol do Parque Estadual Fritz Plaumann, desenvolvidas em dezembro de 2013.

Os dados aqui apresentados são de responsabilidade da ECOPEF e gerados a partir do preenchimento dos formulários de pré e pós visita (ingresso do Parque) respectivamente, os quais são aplicados aos visitantes pelos técnicos da ECOPEF após o término das atividades no Parque e armazenados no banco de dados da Unidade que foi implantado e é mantido pela ECOPEF.

Os dados estão apresentados em ordem de preenchimento dos formulários de pré visita (item 2.1) e pós visita (item 2.2), ambos inseridos no item 2, Dados da Visitação. Já o item 3 tem por objetivo relatar as pesquisas que estão ocorrendo na área do Parque Estadual Fritz Plaumann no respectivo mês e o item 4 sintetiza as informações deste documento relatando ainda as principais atividades/ações desenvolvidas durante o mês de dezembro pela ECOPEF.

## **2. DADOS DA VISITAÇÃO**

### **2.1 RESULTADOS DO PRÉ VISITA**

Em dezembro de 2013 foram recebidos 191 visitantes nos 14 dias em Parque esteve aberto para a visitação. Ressalta-se que neste mês houve o recesso previsto pela gestão da UC, entre os dias 21 de dezembro ao dia 02 de janeiro de 2014. Os dados apresentados no referido tópico foram obtidos por meio do preenchimento dos formulários de pré visita, os quais são aplicados na recepção dos grupos pela equipe técnica da ECOPEF.

No gráfico 01 apresenta-se o desempenho da visitação de forma comparativa entre o ano de 2007 (cor vermelha), 2008 (cor azul), 2009 (cor verde), 2010 (cor amarela), 2011 (cor rosa) e 2012 (azul claro).

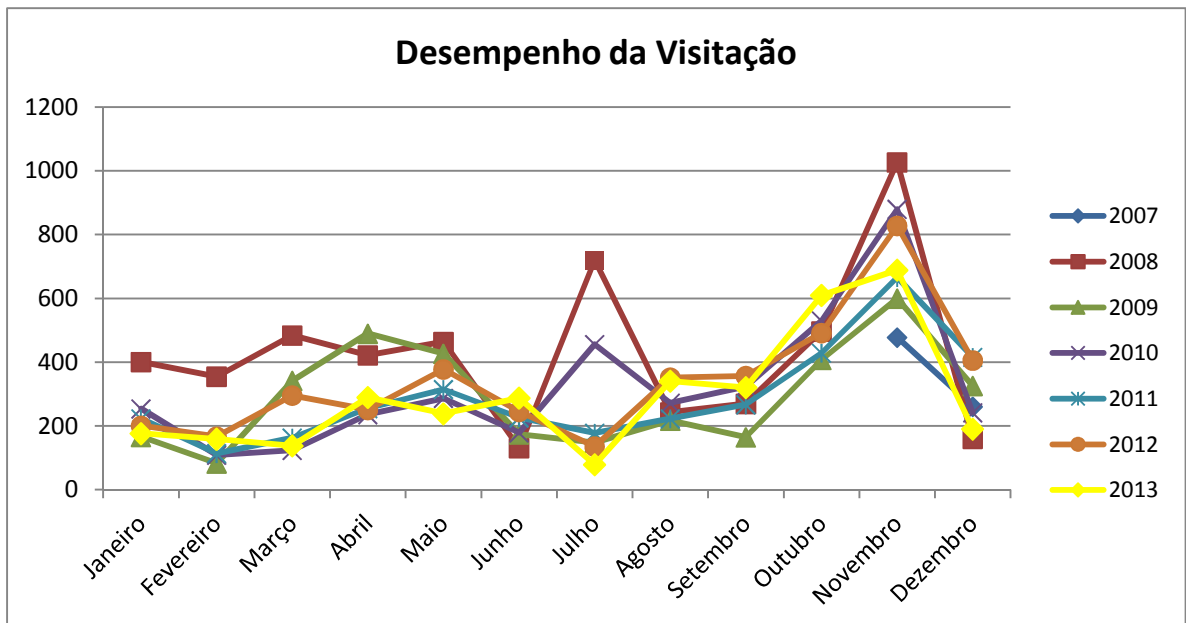


Gráfico 01 – Desempenho Geral da Visitação.

No mês de dezembro completaram-se 74 meses de funcionamento do Parque Estadual Fritz Plaumann, onde já foram recebidos 24.458 visitantes totalizando uma média mensal de 330 visitantes/mês. Destaca-se que ao longo do ano de 2013 foram recebidos um total de 3522 visitantes procedentes de 94 cidades, de diferentes estados dos Brasil.

No monitoramento pluviométrico realizado diariamente na Unidade registrou-se 113,5 mm de precipitação pluviométrica em cinco dias distintos no mês de dezembro, sendo que destes, três ocorreram nos dias em que o parque esteve aberto para a visitação, ocasionando o cancelamento de algumas visitas previamente agendadas.

O gráfico 02 ilustra a procedência dos grupos de visitantes deste mês de dezembro:

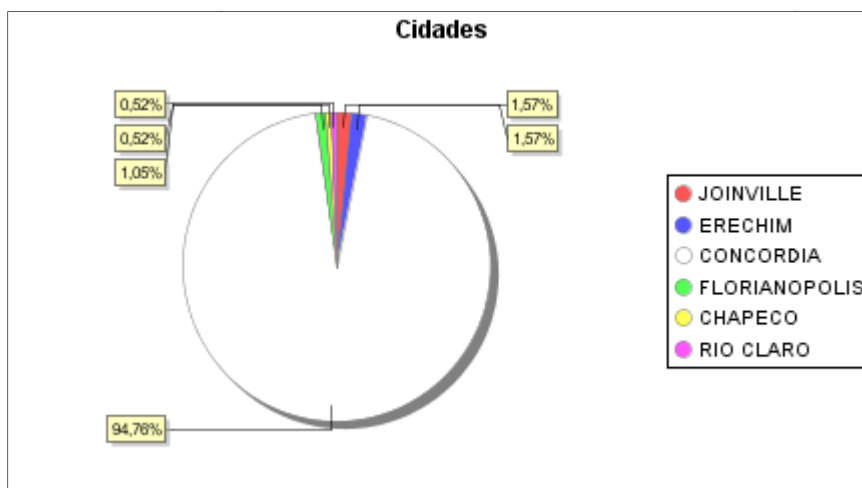


Gráfico 02 – Procedência dos grupos visitantes.

Observa-se no gráfico acima que neste mês além dos visitantes provindos de municípios do estado de Santa Catarina, conheceram também a Unidade visitantes dos estados do Rio Grande do Sul e São Paulo. Semelhante aos meses anteriores o município com a maior porcentagem de visitantes foi o Concórdia/SC com 94,76% dos visitantes.

A seguir apresenta-se o meio de transporte utilizado pelos visitantes para o deslocamento até a Unidade:

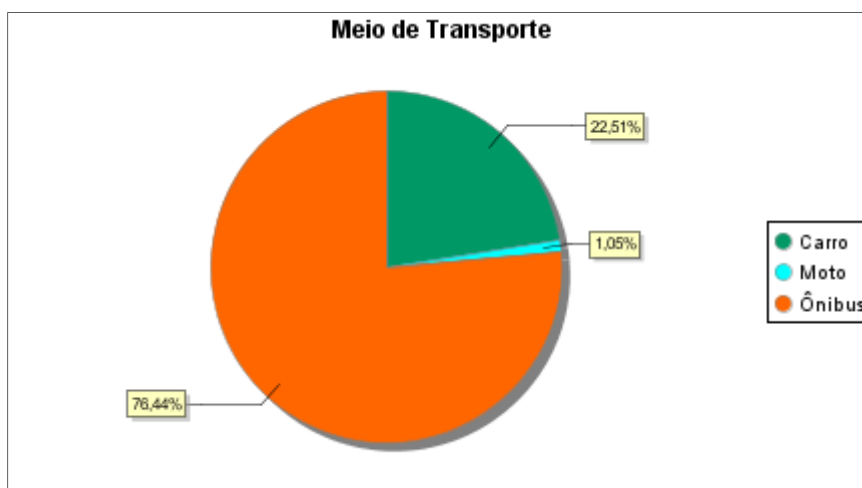


Gráfico 03 – Meio de Transporte

No gráfico 03 é possível visualizar que em dezembro ônibus (76,44%) foi o meio de transporte mais utilizado pelos visitantes para o deslocamento até o parque, evidenciando assim a grande visitação sob agendamento prévio, tratando-se principalmente das instituições de ensino, que neste período

buscam o Parque como uma alternativa de lazer e aprendizagem para o encerramento do ano letivo.

A opção "carro" pontuou com 22,51%, caracterizada pelas visitas dos grupos de finais de semana que buscam conhecer a Unidade e desfrutar de seus atrativos.

A seguir é ilustrado no gráfico 04, a porcentagem relativa ao objetivo da visita.

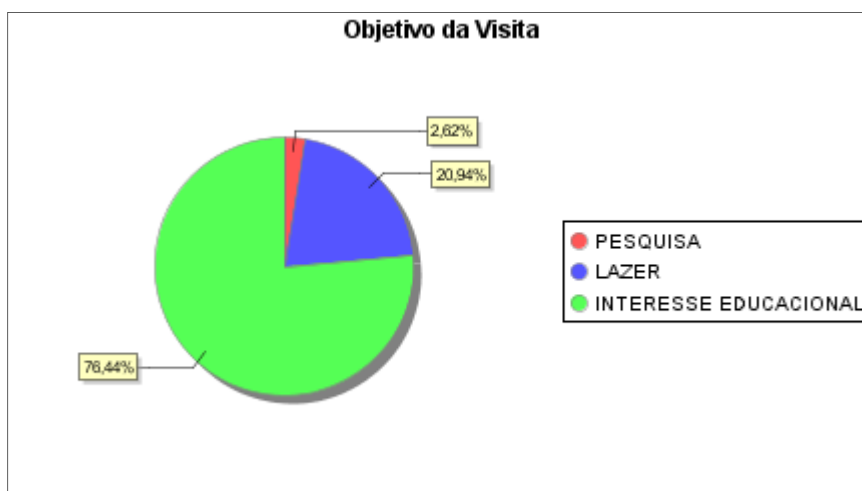


Gráfico 04 – Objetivo da Visita dos grupos.

Com o intenso fluxo de estudantes, do ensino fundamental até o ensino superior, neste final de ano o principal objetivo da visita foi "interesse educacional" o qual pontuou 77,25% do total, já a opção "lazer" pontuou com 21,06% devido a presença de grupos de finais de semana. A visita realizada com o intuito de pesquisa teve uma porcentagem de 1,59%.

A divulgação do Parque é realizada em vários meios de comunicação e os visitantes ao chegarem na Unidade são questionados, através do pré visita, qual a mídia responsável pela informação motivadora da visita. O gráfico 05 ilustra as mídias que tiveram maior porcentagem neste mês de dezembro:

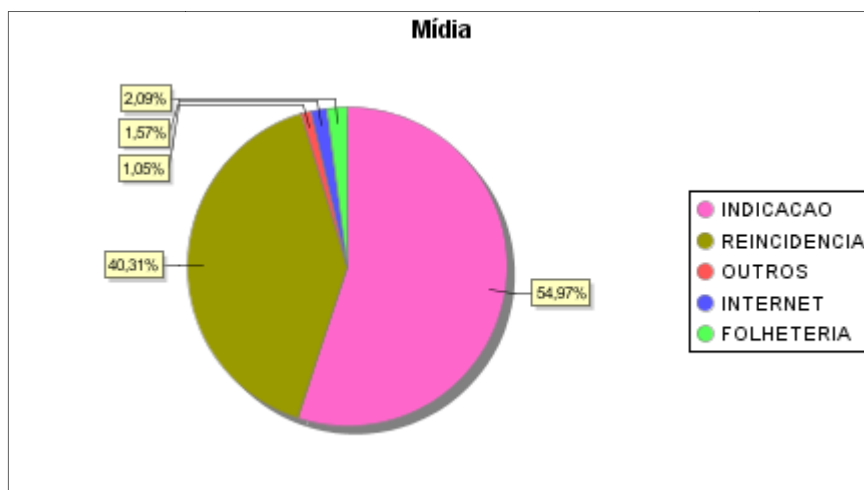


Gráfico 05 – Mídia.

Neste mês as mídias que tiveram maior porcentagem foram indicação e reincidência, com 54,97% e 40,31% respectivamente. Essas mídias são caracterizadas pela maneira informal que o Parque vem sendo divulgado pelos visitantes, onde muitas pessoas que visitam a Unidade indicam este ponto turístico para seus amigos e familiares que ainda não o conhecem e/ou retornam ao Parque após a primeira visita, devido a satisfação apresentada.

## 2.2 RESULTADOS DO PÓS VISITA

A seguir serão apresentados os dados referentes ao formulário de pós-visita (ingresso do Parque), sendo que este documento é aplicado aos visitantes pelos técnicos da ECOPEF ao final das atividade realizada. No mês de dezembro 80% dos visitantes preencheram este formulário, já os 20% que não o preencheram foram grupos com crianças abaixo de cinco anos, não alfabetizados. Ressalta-se que como o preenchimento deste formulário se faz de forma voluntária, algumas pessoas não o fazem.

Na sequência é apresentado o gráfico 06, que ilustra a porcentagem referente ao grau de escolaridade dos visitantes deste mês:

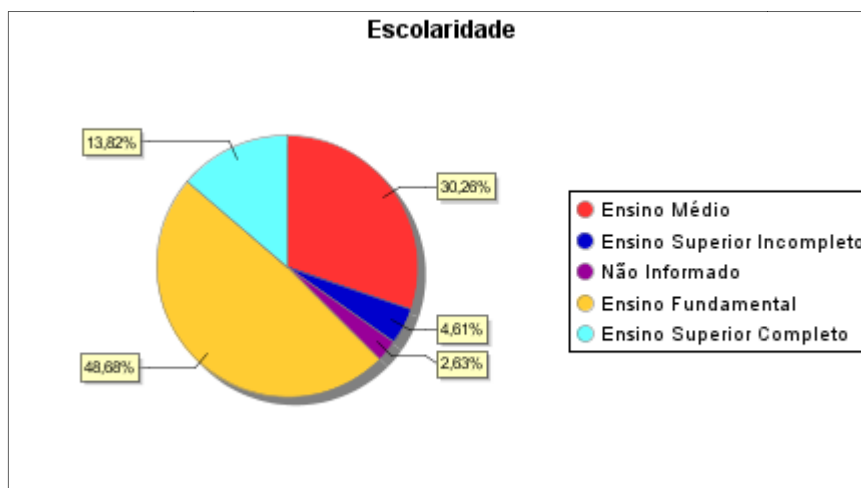


Gráfico 06 – Escolaridade dos visitantes.

Como já abordado anteriormente, com a proximidade do fim do ano letivo a busca pelo Parque por instituições de ensino é grande. A escolaridade dos visitantes neste mês de dezembro está apontada no gráfico acima, o qual resulta no total de 48,68% referente a ensino fundamental e 30,26% que cursaram ou estão cursando o ensino médio.

O gráfico 07 apresenta o valor percentual da visitação de cada atrativo:

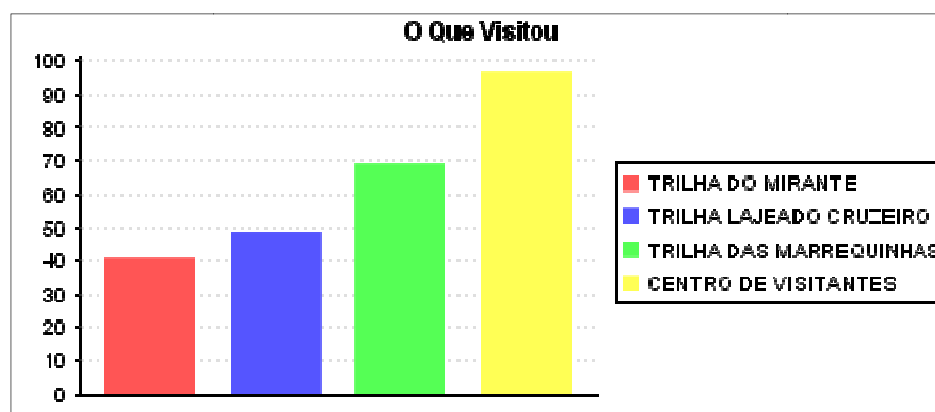


Gráfico 07 – Atrativo no PEFP.

Os atrativos que receberam maior visitação neste mês foram o Centro de Visitantes com 96,71% seguido da Trilha das Marrequinhas com aproximadamente 70%. Na sequência a Trilha do Lajeado Cruzeiro e a Trilha do Mirante tiveram uma porcentagem de 48,68% e a Trilha do Mirante 40,79%.

A principal justificativa do Centro de Visitantes receber o maior número de visitas é pela sua característica estrutural e o acesso facilitado a diferentes públicos. Todo e qualquer visitante que realiza a primeira visita na Unidade,

conhece a Sala de Exposição, que contém painéis interpretativos sobre a implantação, manutenção e atrativos da Unidade para em seguida, no auditório do Centro do Visitantes, assistir o vídeo institucional que apresenta as Trilhas do Parque.

O gráfico abaixo apresenta a porcentagem referente ao grau de satisfação dos visitantes em relação as atividades desenvolvidas na Unidade:

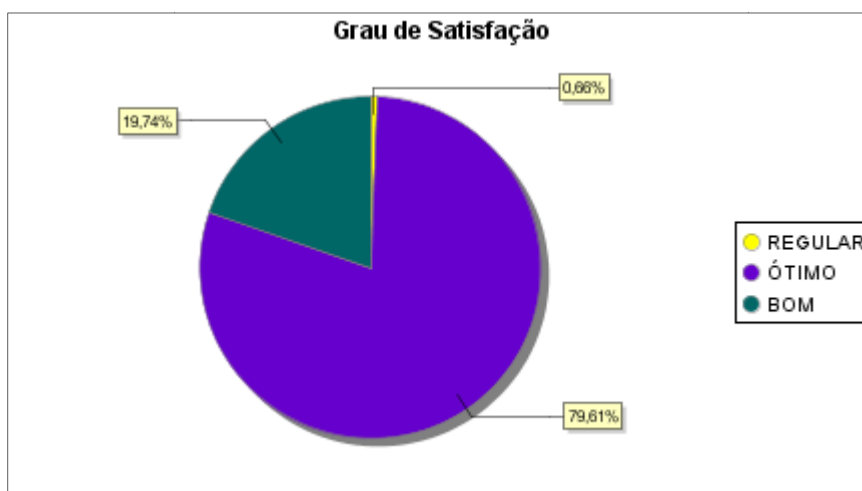


Gráfico 08: Grau de satisfação.

Neste mês para 79,61% dos visitantes a visita foi avaliada como ótima e a boa para 19,74%. Essa avaliação é considerada gratificante para a ECOPEF que vem aplicando esforços no Programa de Uso Público do Parque Estadual Fritz Plaumann desde 2007.

O último campo disponibilizado ao visitante é destinado as críticas, sugestões e seus elogios, referentes as atividades desenvolvidas, quanto a recreação, educação ambiental e lazer. Não diferente dos demais meses, destacam-se os elogios pelos trabalhos e em relação as estruturas de uso público e como sugestões a implantação de outros atrativos, tais como passeio de barco e tirolesa, melhoria e manutenção na sinalização e estrada de acesso ao Parque. Abaixo é representado alguns destes relatos registrados no formulário de pós visita neste mês de dezembro:

- 04/12/2013 “Foi bom, gostei bastante todas as vezes que eu vim”.
- 06/12/2013 “Muito bom o passeio e tem muitas informações”.
- 07/12/2013 “Melhorias na estrada de acesso ao Parque”.



- 15/12/2013 “Maravilhoso, parabéns”.
- 20/12/2013 “Melhorar a sinalização até o Parque”.

### 3. DADOS DA PESQUISA

Neste mês de dezembro estão em andamento sete pesquisas entre graduação, mestrado e doutorado no Parque Estadual Fritz PLuamnn, conforme segue tabela abaixo:

Título da Pesquisa	Pesquisador (a)	Titulação	Vínculo	Saída a Campo
Invasão de <i>Hovenia dulcis</i> Thunb (Rhamnaceae) nas Florestas do Rio Uruguai (SC): Aspectos ecológicos das comunidades vegetais para o manejo	Michele de Sá Dechoum	Doutoranda	Universidade Federal de Santa Catarina – UFSC	Sim, nos dias 21 e 22 de Dezembro.
Fungos poliporoides (agaricomycetes) em Santa Catarina	Elisandro Ricardo Drechsler dos Santos	Projeto de Pesquisa	Universidade Federal de Santa Catarina – UFSC	Não
Invasibilidade de <i>Hovenia dulcis</i> Thunberg (RHAMANACEAE) em Floresta Atlântica no sul do Brasil	Adelcio Müller	Doutorando	Universidade Federal de São Carlos/SP	Não
"Padrões de Distribuição Espacial De <i>Ocotea odorífera</i> (Vell) Rohwer, em Diferentes Escalas	Marcela Adriana de Souza Leite	Mestranda	Universidade Regional Integrada do Alto Uruguai e das missões - Campus de Erechim	Sim, nos dias 15 a 20 de Dezembro.

de Paisagem"				
"Frugivoria em <i>Hovenia dulcis</i> Thunb. (Rhamnaceae) no Parque Estadual Fritz Plaumann".	Carla Hendges	Graduação	Universidade do Contestado - UnC	Não.
"Diversidade e Conservação de Aves em diferentes formações fitoecológicas no oeste de Santa Catarina".	Eliara Solange Müller	Pesquisa	Uno Chapecó	Não.
"Diversidade de algas, fungos e plantas em UCs Estaduais de Santa Catarina, Biodiversidade, SC"	Leonardo Rubi Rörig	Pesquisa	UFSC	Não.

#### 4. CONSIDERAÇÕES FINAIS

Neste mês de dezembro onde foram recebidos 191 visitantes na Unidade. Completaram-se 74 meses de funcionamento do Parque Estadual Fritz Plaumann onde já foram recebidos 24.458 visitantes, gerando uma média de 330 visitantes/mês.

Abaixo destacam-se algumas das atividades realizadas pela ECOPEF no mês de dezembro concomitante a visitaç o:

- No dia 11 de dezembro, os alunos acompanhados pelos professores da Escola de Ensino Fundamental Francisco Bagatini e t cnicos da ECOPEF realizaram as  ltimas coletas e an lises da qualidade da  gua do Lajeado Cruzeiro, referente ao projeto de educa o e conscientiza o ambiental " Guais Mirins: Monitorando a Qualidade da  gua". Este projeto   patrocinado

pela empresa Gelnex, coordenado pela ECOPEF e desenvolvido em parceria com a FATMA, Comitê do Rio Jacutinga e Escola Francisco Bagatini.

Acesse o Link: <http://parquefritzplaumann.org.br/noticias/366>

- Em conformidade com o termo de cooperação técnica para a Gestão do Parque Estadual Fritz Plaumann a FATMA e a ECOPEF realizaram o recesso do Parque do dia 21 de dezembro ao dia 02 de janeiro reabrindo ao público as 14h do dia 03 de janeiro.
- No ano de 2013 foram recebidos 3522 visitantes, provindos de 94 municípios distintos, de diversos estados inclusive de outros países.
- Em dezembro os Monitoramentos das Transgressões ambientais ocorreram nos dias 04 e 12 de dezembro, sendo que este trabalho tem como principal objetivo evidenciar os vestígios de entrada clandestina, caça e pesca nas dependências do Parque Estadual Fritz Plaumann, para futuros encaminhamentos aos órgãos competentes com relação as ocorrências registradas durante as saídas a campo.
- As saídas a campo referente ao Monitoramento de Trilha neste mês de dezembro foram realizadas no dia 02 de dezembro, para as posteriores manutenções que foram realizadas nos dias 04 e 07 e nos dias 26 a 29 de dezembro. Este monitoramento objetiva garantir a integridade das Trilhas do Parque, proporcionando maior conforto e segurança aos visitantes.