



PARQUE ESTADUAL FRITZ PLAUMANN

RELATÓRIO DE USO PÚBLICO
NOVEMBRO 2012

PREPARADO POR:

ECOPEF

EQUIPE CO-GESTORA DO P. E. FRITZ PLAUMANN

PREPARADO PARA:

FATMA

FUNDAÇÃO DO MEIO AMBIENTE

1. APRESENTAÇÃO

O presente relatório objetiva descrever as atividades do Programa de Uso Público do Parque Estadual Fritz Plaumann, desenvolvidas pela ECOPEF por meio do termo de cooperação técnica com a FATMA – Fundação do Meio Ambiente, referente ao mês de novembro de 2012.

O documento em questão é elaborado pela ECOPEF e gerado a partir do preenchimento dos formulários de pré e pós visita (ingresso do Parque) respectivamente, os quais são aplicados aos visitantes e armazenados no banco de dados, implantado e mantido pela equipe para uso nesta Unidade.

Os dados estão apresentados em ordem de preenchimento dos formulários de pré visita (item 2.1) e pós visita (item 2.2), ambos inseridos no item 2, Dados da Visitação. Já o item 3 tem por objetivo relatar as pesquisas que estão ocorrendo na área do Parque Estadual Fritz Plaumann no respectivo mês e o item 4 sintetiza as informações deste documento relatando ainda as principais atividades/ações desenvolvidas durante o mês pela ECOPEF.

2. DADOS DA VISITAÇÃO

2.1 RESULTADOS DO PRÉ VISITA

No mês de novembro de 2012 foram recebidos 828 visitantes nos 20 dias em que o Parque esteve aberto à visitação. Cabe ressaltar que este aumento significativo do número de visitantes tem relação com o evento comemorativo do 5º Aniversário, que teve uma semana de programação, a qual estendeu-se do dia 06 ao dia 11 de novembro. Os dados apresentados neste item foram obtidos por meio do preenchimento dos formulários de pré visita os quais são aplicados na recepção dos grupos, pela equipe de técnicos da ECOPEF.

No gráfico 01 apresenta-se o desempenho da visitação de forma comparativa entre o ano de 2007 (cor vermelha), 2008 (cor azul), 2009 (cor verde), 2010 (cor amarela), 2011 (cor rosa) e 2012 (azul claro).



Gráfico 01 – Desempenho Geral da Visitação.

Novembro completou 61 meses de funcionamento do Parque, onde já foram recebidos um total de 20530 visitantes, sendo que a visitação deste mês pontuou significativamente acima da média geral (337 visitantes/mês), onde o evento do 5º aniversário foi um dos motivos que contribuíram para o aumento deste mês.

As condições climáticas deste mês favoreceram as atividades agendadas, onde no monitoramento pluviométrico realizado diariamente na UC, registrou em novembro apenas 33mm de precipitação pluviométrica em 4 dias distintos, sendo que todos ocorreram nos dias em que o Parque estava aberto.

O gráfico 02 ilustra a procedência dos grupos de visitantes:

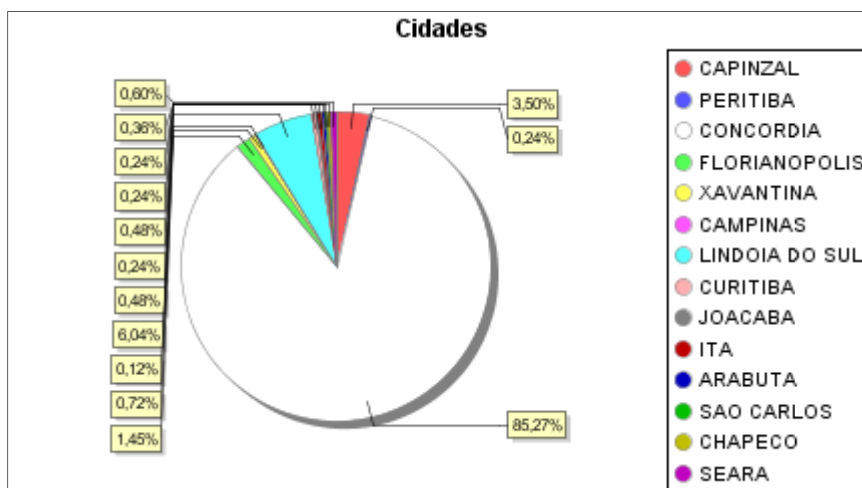


Gráfico 02 – Procedência dos grupos visitantes.

Em novembro estiveram no Parque visitantes provindos de inúmeras cidades, até mesmo situadas em outros estados como Paraná e São Paulo.

Mas como nos meses anteriores, a maioria do público continua sendo local (Concórdia, 85,27%) e de municípios vizinhos do município sede da Unidade, como Lindoia do Sul (6,4%) e Capinzal (3,5%).

A forma que os visitantes utilizam para se deslocarem até o Parque, está ilustrada no gráfico abaixo:

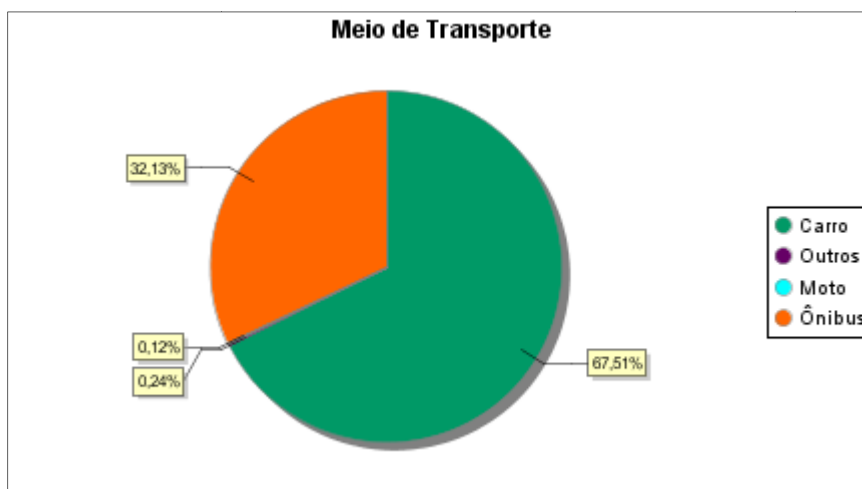


Gráfico 03 – Meio de Transporte

Neste mês o meio de transporte mais utilizado pelos visitantes foi carro, que pontuou com uma porcentagem de 67,51%, resultado este devido a grande procura do Parque por grupos de finais de semana e também pelo evento do 5º Aniversário. O meio de transporte ônibus pontuou em 32,13%, devido a presença de agendamentos escolares.

Ilustra-se no gráfico 04 o que motivou o visitante a conhecer a Unidade, dados estes citados pelo próprio grupo na chegada:

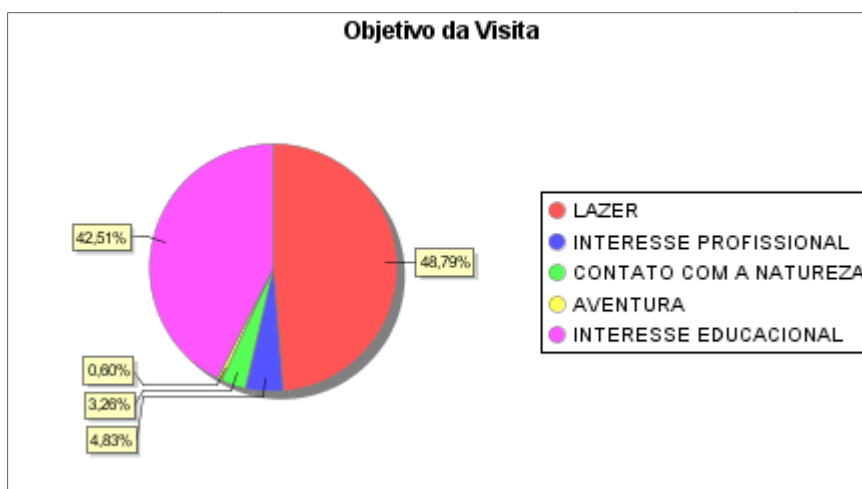


Gráfico 04 – Objetivo da Visita dos grupos.

Os objetivos destacados foram: "lazer", com 48,79%, visitantes estes de final de semana, "interesse educacional", com 42,51%, motivados por escolas e universidades da região e " Interesse Profissional" que teve uma porcentagem de 4,83%. Este resultado mostra a importância da continuação da do trabalho realizado pela ECOPEF e FATMA, pois oportuniza aos diferentes públicos o contato com a Unidade de Conservação.

No gráfico 05 apresenta-se as mídias responsáveis pela visitação.

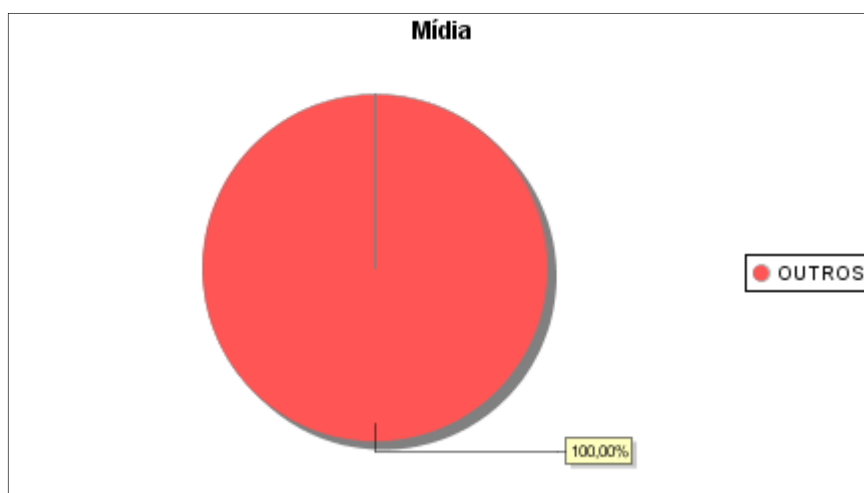


Gráfico 05 – Mídia.

O repasse de informação e a divulgação informal (opção "outros"), no mês de novembro pontuou em 100%. A divulgação espontânea é importante para a continuação do trabalho desenvolvido na UC, pois indica a aprovação por grande parte dos visitantes que visitam o Parque, onde acabam indicando este atrativo para familiares e conhecidos.

2.2 RESULTADOS DO PÓS VISITA

Os resultados da sequência referem-se ao formulário de pós visita (ingresso do Parque), o qual é aplicado aos visitantes do Parque no final da atividade. No mês de novembro cerca de 65% dos visitantes preencheram este formulário.

Apresenta-se no gráfico 06 o grau de instrução e escolaridade dos visitantes, através da porcentagem relativa.

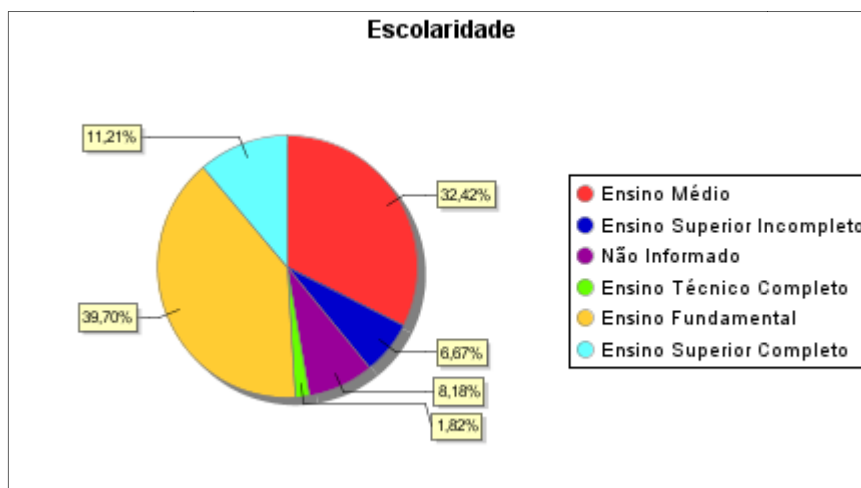


Gráfico 06 – Escolaridade dos visitantes.

Dos visitantes deste mês a maior porcentagem foi "ensino fundamental" com 39,70%, e "ensino médio" com 32,42%, o que indica, como já citado no texto acima, a presença de agendamentos de instituições de ensino. Visitantes com ensino superior completo pontuaram com 11,21%, seguido das opções "não informado" (8,18%), "ensino superior incompleto" (6,67%) e "ensino técnico completo" (1,82%).

No gráfico a seguir é ilustrado os atrativos visitados no mês de novembro.

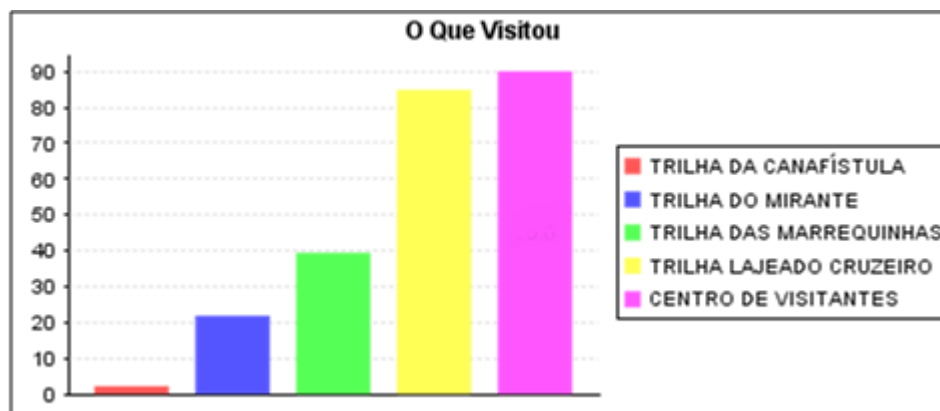


Gráfico 07 – Atrativo no PEFP.

Os atrativos mais visitados deste mês continuam sendo o Centro de Visitantes com um percentual relativo à 90%, e a Trilha do Lajeado Cruzeiro com 84,85%, seguidos pela Trilha das Marrequinhas (39,39%) e a Trilha do Mirante (21,82%). A Trilha da Canafístula pontuou com um percentual abaixo de 5%.

O gráfico abaixo apresenta a porcentagem referente ao grau de satisfação dos visitantes em relação as atividades desenvolvidas na UC.

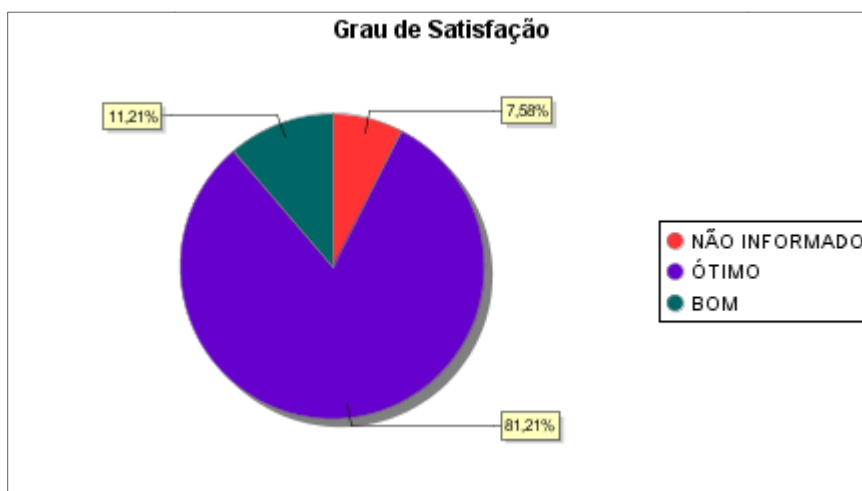


Gráfico 08: Grau de satisfação.

Referente ao grau de satisfação dos visitantes na UC, o gráfico expõe o quanto gratificante está sendo a visita para o público em geral, onde 81,21% avaliaram a visita como ótima e 11,21% consideraram a sua visita como boa. Sendo assim considera-se que a gestão da unidade vem sendo realizada de forma satisfatória visto a avaliação dos visitantes.

A experiência dos visitantes em relação a outras Unidades de Conservação é apresentada no gráfico abaixo (gráfico 09).



Gráfico 09: Experiências dos visitantes em outras Unidades de Conservação.

Cerca de 70% dos visitantes vieram a conhecer a primeira Unidade de Conservação no Parque Estadual Fritz Plaumann. Assim, por meio deste

resultado, ressalta-se a importância do funcionamento do Parque para a região permitindo o contato com o ecossistema local além da utilização para lazer.

No gráfico 10 apresenta-se a porcentagem de visitas reincidentes na Unidade.

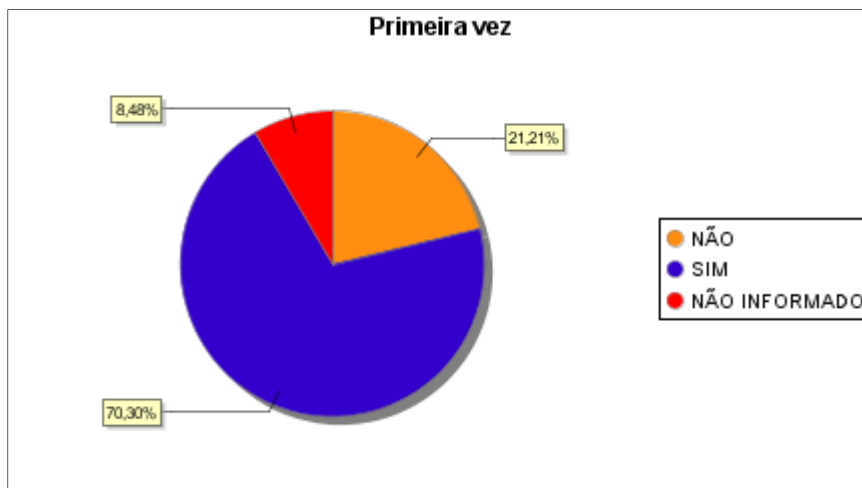


Gráfico 10 – Primeira visita no PEFP

Apenas 21,21% dos visitantes de novembro já haviam visitado o Parque em outra ocasião, logo, 70,30% visitaram pela primeira vez.

Por fim é disponibilizado aos visitantes um campo para que ele exponha suas críticas, sugestões e seu elogios, referentes as atividades realizadas, de recreação, educação ambiental e lazer, realizada no Parque. Semelhante aos meses anteriores grande parte dos visitantes elogiaram a recepção e as informações repassadas pela ECOPEF nas atividades realizadas na UC. Também foram apontadas algumas sugestões pelos visitantes como esportes de aventura e melhoria e manutenção na sinalização e estrada de acesso ao Parque. Abaixo é representado alguns destes relatos registrados no formulário de pós visita neste mês de novembro:

- 03/11/2012 “Só tenho uma coisa a dizer, é o melhor parque do mundo”.
- 08/11/2012 “Sinceramente excelente, continuem este propósito”.
- 14/11/2012 “Agilizar a retirada da Uva-do-Japão”.
- 14/11/2012 “Adorei todo o percurso e foi lucrativo para o novo aprendizado do novo conteúdo ”.

- 21/11/2012 “Continuem este trabalho e cuidando desse lugar maravilhoso. Parabéns”.

3. DADOS DA PESQUISA

Neste mês de novembro estão em andamento oito pesquisas no Parque Estadual Fritz Plaumann, conforme segue tabela abaixo:

Título da Pesquisa	Pesquisador (a)	Titulação	Vínculo	Saída a Campo
Comunidade de Abelhas (hymenoptera-apiformes) em duas áreas de importante interesse biológico e histórico em Santa Catarina	Cristiane Krug	Doutoranda	Faculdade de Filosofia, Ciência e Letras de Ribeirão Preto/SP – USP	Não
História evolutiva das Florestas Estacionais semi-decíduais por meio da filogeografia molecular de <i>Credela fissilis</i> e de <i>Anadenanthera</i>	Luiz Orlando de Oliveira	Projeto de Pesquisa	Universidade Federal de Viçosa	Não
Diversidade de fauna no planalto de Santa Catarina	Professores e alunos	Projeto de Pesquisa	Universidade Comunitária da Região de Chapecó – UNOCHAPECÓ	Não
Invasão de <i>Hovenia dulcis</i> Thunb (Rhamnaceae) nas Florestas do Rio Uruguai (SC): Aspectos ecológicos das comunidades vegetais para o	Michele de Sá Dechoum	Doutoranda	Universidade Federal de Santa Catarina – UFSC	Não

manejo				
Fungos poliporoides (agaricomycetes) em Santa Catarina	Elisandro Ricardo Drechsler dos Santos	Projeto de Pesquisa	Universidade Federal de Santa Catarina – UFSC	Não
Invasibilidade de <i>Hovenia dulcis</i> Thunberg (RHAMANACEAE) em Floresta Atlântica no sul do Brasil	Adelcio Müller	Doutorando	Universidade Federal de São Carlos/SP	Não
Dispersão de sementes de <i>Hovenia dulcis</i> Thunb. (Rhamnaceae) – uma espécie invasora de Floresta Estacional Decidual com diferentes estágios sucessionais.	Raquel Elise Muller de Lima	Mestranda	Universidade Federal de Santa Catarina – UFSC	Não

4. CONSIDERAÇÕES FINAIS

No mês de novembro de 2012, foram recebidos 828 visitantes na Unidade. Completaram-se 61 meses de funcionamento do Parque, onde já foram recebidos 20.530 visitantes, gerando uma média de 337 visitantes/mês.

Abaixo destacam-se algumas das atividades realizadas pela ECOPEF no mês de novembro concomitante a visitaç o:

- Em novembro foi comemorado o Anivers rio de Visita o do Parque. Neste ano o evento teve uma programa o diferenciada, tendo uma semana de programa o, que iniciou-se no dia 06 at  o dia 11 de novembro, tendo o envolvimento de v rias institui es, sendo elas: FATMA, Cons rcio It , SICOOB

Crediauc, Unimed - Concórdia, Projeto Filó, Conselho Consultivo do P. E. Fritz Plaumann, SER Juventude, E.E.F. Francisco Bagatini, Embrapa, Consórcio Lambari, AVIPE, Epagri e Bombeiros Voluntários de Concórdia, que auxiliaram a ECOPEF na organização e realização do evento.

- Neste ano o evento do 5º Aniversário de Visitação contou com a presença de mais de 1000 visitantes, sendo que mais de 50% destes estiveram presentes no domingo que foi o dia comemorativo e de encerramento da semana de programação. Para maiores informações:

<http://www.parquefritzplaumann.org.br/index2.php?id=novidades&idinformativo=105>

- No mês de novembro de 2012 o monitoramento das transgressões ambientais aconteceu no dia 22 de novembro.
- O monitoramento de Trilha foi realizado no dia 28 de novembro, sendo que as manutenções ocorreram em dias distintos durante o mês.
- Nos dias 27 e 28 de novembro ocorreu mais uma etapa do projeto de revisão do plano de manejo do Parque. Foi realizada uma oficina de planejamento participativo no auditório da UC contando com a participação do Conselho Consultivo do Parque, ECOPEF, Caipora e consultores do projeto.